

2024年2月9日

長野県消費者態度指数

2024年1月調査結果

お詫びと訂正

公表いたしました調査結果について、記載内容に誤りがありましたので、訂正させていただきます。なお、訂正箇所は各ページにて朱記いたしました。

(訂正の経緯)

- ・ P 3 1段落目 訂正前「4.0 ポイント」→訂正後「3.9 ポイント」
- ・ P 3 2段落目 訂正前「4.1 ポイント」→訂正後「4.2 ポイント」
- ・ P 5 「2. 内閣府調査との違いについて」、表の枠の一部を修正
- ・ P 4 1段落目 訂正前「上昇する」(29.4%)→訂正後「やや上昇する」(50.7%)

一般財団法人 長野経済研究所

調査部 産業調査グループ

担当：須田、伊東

長野県消費者態度指数について

(1) 調査目的

本調査は、県内消費者の今後の暮らし向きの見通しなどについての消費者の意識や物価の見通しを把握することにより、景気動向判断の基礎資料を得ることを目的としている。

(2) 調査対象及び調査世帯

調査対象は、長野県内の世帯約 83 万世帯（2020 年国勢調査）であり、調査世帯は、ブルーカード会員のうち、調査への協力を希望したモニター1,000 世帯である。

調査世帯は、当モニターに対して継続して調査するものとし、モニター数の減少などによる属性の変化に対しては、人口構成等を考慮のうえモニターを適宜追加する。

(3) 調査時期及び調査方法

四半期ごと（1、4、7、10 月）にインターネットで実施する。

(4) 調査事項

- ① 消費者の意識（「暮らし向き」、「収入の増え方」、「雇用環境」、「耐久消費財の買い時判断」及び「資産価値」）
- ② 1 年後の物価見通し
- ③ 付帯調査（本リリースには掲載せず）

(5) 今回調査の概要

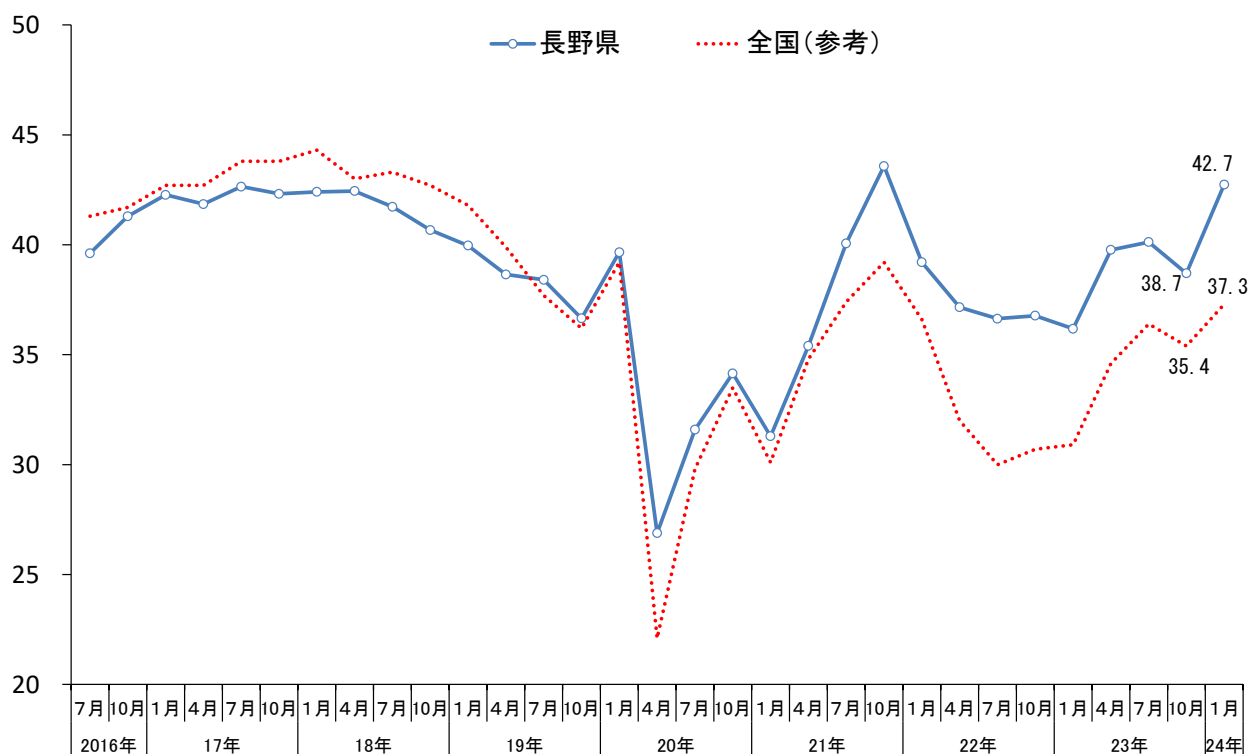
調査基準日	有効回答数	うち二人以上世帯	単独世帯
2024 年 1 月 1 日	1,000 世帯	760 世帯	240 世帯

調査結果の概要

長野県消費者態度指数

- ・ 2024年1月の長野県消費者態度指数（総世帯）は、42.7と23年10月に比べ4.0ポイント上昇した。全国（総世帯）は、37.3と同1.9ポイント上昇した。

図表1 長野県消費者態度指数の推移（総世帯、原数値）



（注）全国の数値は、内閣府が毎月公表している「消費動向調査」の当該月の数値を掲載している

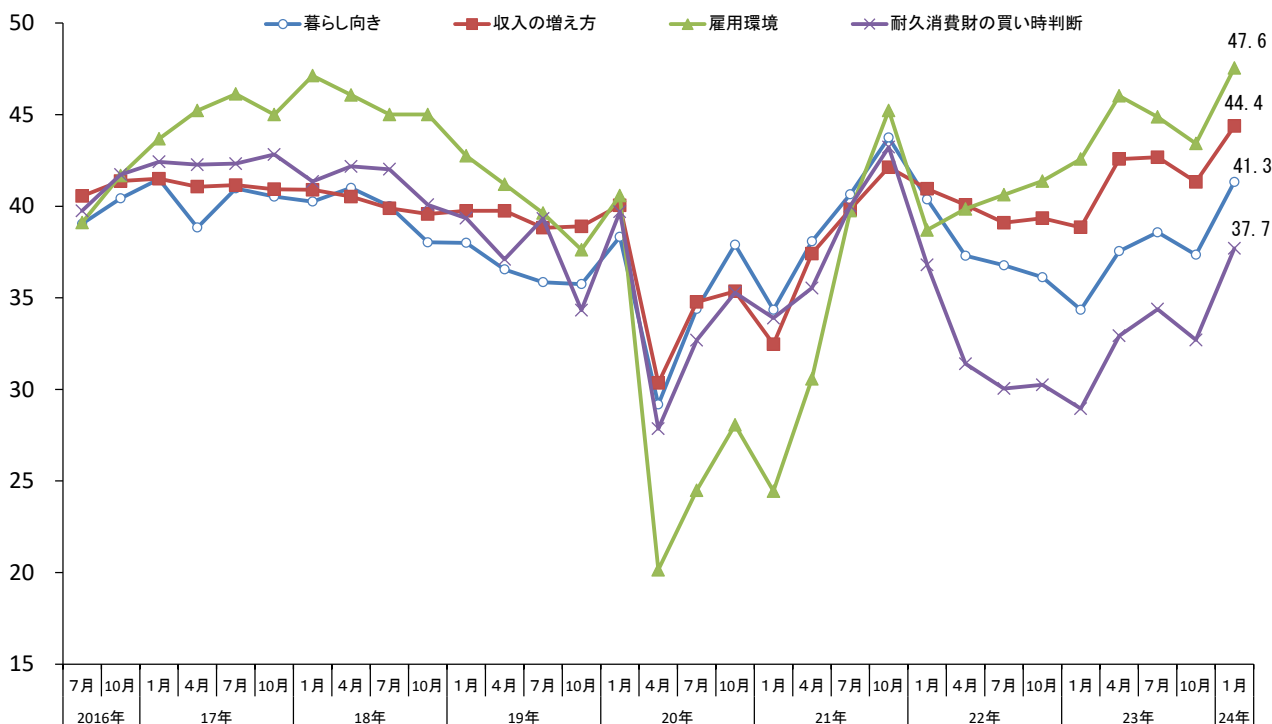
長野県消費者態度指数（総世帯、原数値）

	23年1月	4月	7月	10月	24年1月
消費者態度指数	36.2	39.8	40.1	38.7	42.7
前期差 (ポイント)	▲0.6	+3.6	+0.3	▲1.4	+4.0

2. 消費者態度指数を構成する消費者意識指標

- ・ 消費者態度指数を構成する各消費者意識指標を前期差で見ると、「暮らし向き」は3.9ポイント上昇し41.3、「収入の増え方」は3.1ポイント上昇し44.4、「雇用環境」は4.2ポイント上昇し47.6、「耐久消費財の買い時判断」は5.0ポイント上昇し37.7となった。
- ・ また、「資産価値」に関する意識指標は、6.2ポイント上昇し48.6となった。

図表2 消費者意識指標の推移（総世帯、原数値）



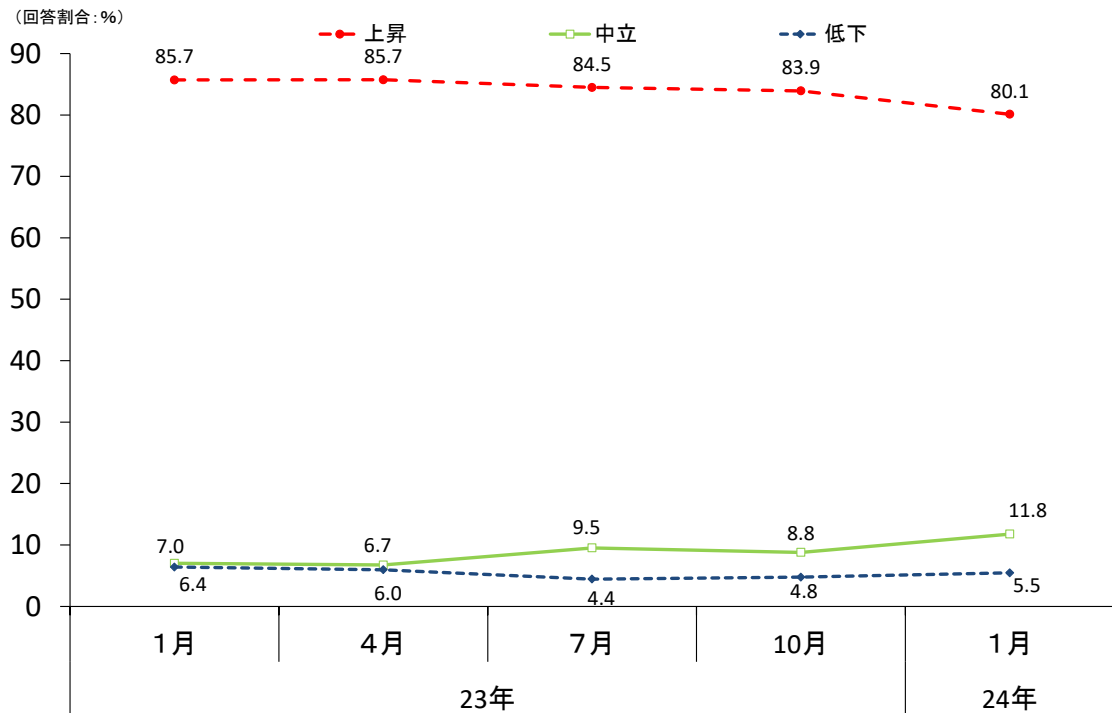
消費者意識指標（総世帯、原数値）

		23年1月	4月	7月	10月	24年1月
消費者態度指数を構成する意識指標	暮らし向き (前期差)	34.4 (▲1.7)	37.6 (+3.2)	38.6 (+1.0)	37.4 (▲1.2)	41.3 (+3.9)
	収入の増え方	38.9 (▲0.5)	42.6 (+3.7)	42.7 (+0.1)	41.3 (▲1.4)	44.4 (+3.1)
	雇用環境	42.6 (+1.2)	46.0 (+3.4)	44.9 (▲1.1)	43.4 (▲1.5)	47.6 (+4.2)
	耐久消費財の 買い時判断	29.0 (▲1.3)	32.9 (+3.9)	34.4 (+1.5)	32.7 (▲1.7)	37.7 (+5.0)
意識指標 その他の	資産価値	37.3 (▲0.2)	43.0 (+5.7)	47.8 (+4.8)	42.4 (▲5.4)	48.6 (+6.2)

3. 消費者が予想する1年後の物価見通し

- 1年後の物価見通しで最も回答が多かったのは、「やや上昇する」(50.7%)であった。前期差で見ると、「低下」が0.7%ポイント、「中立」が3.0%ポイントそれぞれ上昇したのに対して、「上昇」が3.8%ポイント低下した。

図表3 消費者が予想する1年後の物価見通しの推移(総世帯、原数値)



(調査月)		23年1月	4月	7月	10月	24年1月
上昇	上昇する	52.9	47.5	43.9	43.4	29.4
	やや上昇する	32.8	38.2	40.6	40.5	50.7
	計	85.7	85.7	84.5	83.9	80.1
	(前期差)	(+4.7)	(±0.0)	(▲1.3)	(▲0.6)	(▲3.8)
中立	変わらない	7.0	6.7	9.5	8.8	11.8
	(前期差)	(▲4.0)	(▲0.3)	(+2.8)	(▲0.7)	(+3.0)
低下	やや低下する	3.5	3.4	2.6	2.8	3.8
	低下する	2.9	2.5	1.8	2.0	1.7
	計	6.4	6.0	4.4	4.8	5.5
	(前期差)	(+0.7)	(▲0.4)	(▲1.5)	(+0.4)	(+0.7)
わからない		0.9	1.6	1.6	2.5	2.7

利用上の注意

1. 消費者意識指標及び消費者態度指数（原数値）の作成方法

- (1) 指標及び指数の算出方法は、内閣府が毎月実施している消費動向調査の「消費者態度指数」と同様に、「暮らし向き」、「収入の増え方」、「雇用環境」、「耐久消費財の買い時判断」及び「資産価値」の5項目に関し、今後半年間の見通しについて5段階評価で回答してもらう。
- (2) 各項目5段階評価に対し、それぞれ「良くなる・大きくなる・増える」に(+1)、「やや良くなる・やや大きくなる・やや増える」に(+0.75)、「変わらない」に(+0.5)、「やや悪くなる・やや小さくなる・やや減る」に(+0.25)、「悪くなる・小さくなる・減る」に(0)の点数を与え、この点数に各回答区分の構成比(%)を乗じ、乗じた結果を合計して、項目ごとの意識指標（原数値）を算出する。
- (3) これら5項目の消費者意識指標（原数値）のうち、「資産価値」を除く4項目を単純平均して消費者態度指数（原数値）を算出する。
- (4) 四捨五入の関係で、図表中の計や前期差が一致しない場合がある。

2. 内閣府調査との違いについて

「消費動向調査」(内閣府)のうち「消費者態度指数(全国)」とは以下の点で調査方法が異なる。

	長野県消費者態度指数 (長野経済研究所)	消費者態度指数 (内閣府)
調査対象 及び 調査世帯	調査対象は、長野県内の世帯約83万世帯(2020年国勢調査)。 調査世帯は、ブルーカード会員のうち、調査への協力を希望したモニター1,000世帯である。調査世帯は、当モニターに対して継続して調査するものとし、モニター数の減少などによる属性の変動に対しては、人口構成等を考慮のうえモニターを適宜追加する。	調査対象は、全国の世帯のうち、外国人・学生・施設等入居世帯を除く約5,411万世帯(2020年国勢調査)。 調査世帯は、二人以上の世帯、単身世帯毎に三段抽出により選ばれた8,400世帯である。調査世帯は、15カ月間継続して調査し、別の世帯に交替する。
調査方法	四半期ごと(1、4、7、10月)1回、オンライン(インターネット)調査	毎月1回、郵送・オンライン併用調査

(参考)内閣府「消費動向調査(https://www.esri.cao.go.jp/jp/stat/shouhi/menu_shouhi.html)」

以上