

2020年11月13日

# 最近の長野県経済の動向 (月例調査)

2020年8、9月の経済データを基に、長野県内の景況を把握したものです。

## 概 要

全国景気	新型コロナウイルス感染症の影響により、依然として厳しい状況にあるが、持ち直しの動きがみられる
長野県内景気	厳しい状況が続いているが、下げ止まりの動きがみられる
8月の生産動向	生産は下げ止まりつつある
9月の個人消費	乗用車新車販売は12カ月連続で前年を下回る
9月の公共投資	公共工事保証請負額は4カ月連続で前年を上回る
9月の住宅投資	新設住宅着工戸数は2カ月連続で前年を上回る
9月の雇用情勢	有効求人倍率は1.00倍と3カ月ぶりに1倍台に回復
今後は、新型コロナウイルス感染症の影響で厳しい状況が続くと見込まれる	

照会先

一般財団法人 長野経済研究所 調査部

担当 桑井、中村(亮)

電話 026-224-0501

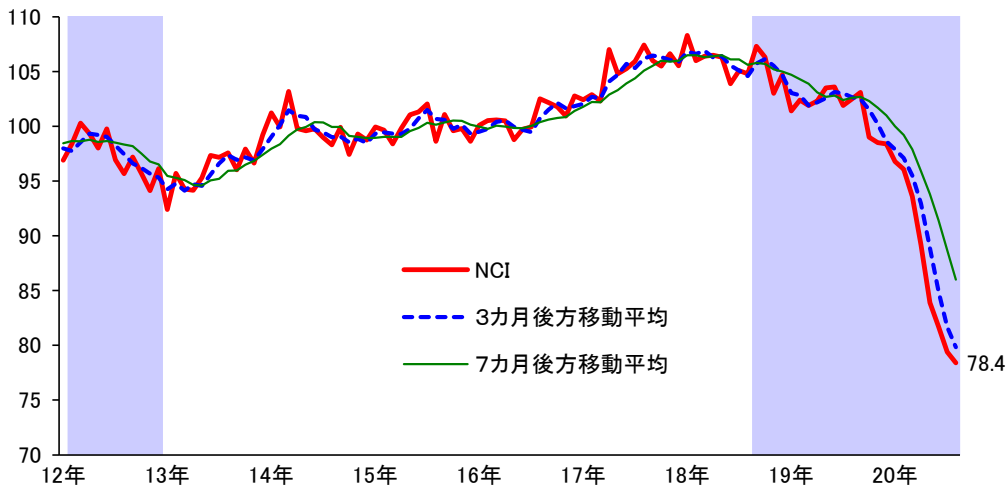


## 景気動向指数

- ・8月のNCI(一致指数)は、78.4と前月と比較し△1.0ポイントとなった。3カ月後方移動平均は同△1.8ポイントと14カ月連続で低下し、7カ月後方移動平均は同△2.7ポイントと11カ月連続で低下した。NCI(一致指数)は悪化を示している。
- ・NDI(一致指数)は70.0%となり、6カ月ぶりに景気判断の分かれ目となる50.0%を上回った。

(2015年=100)

NCI(一致指数)の推移



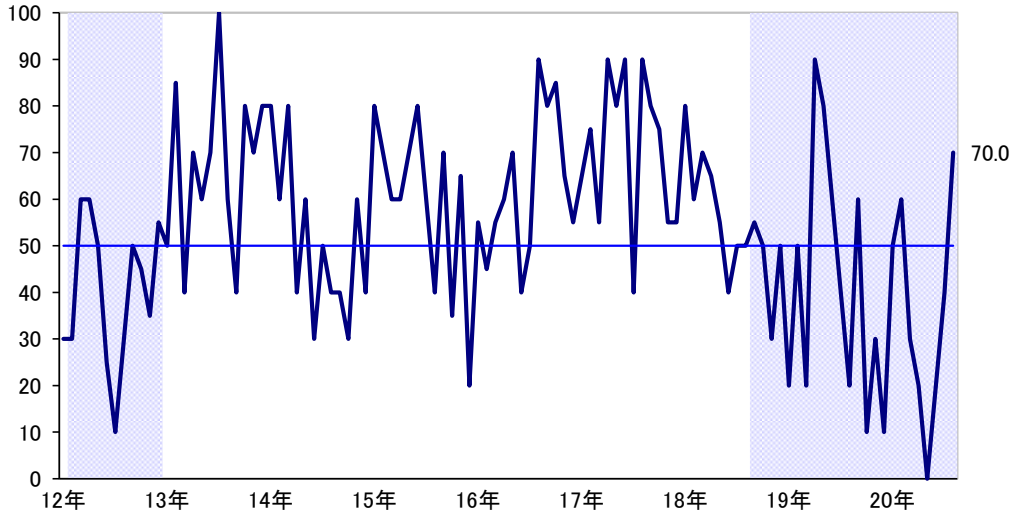
(資料)当研究所「長野県景気動向指数」

注1.NCIは長野県の景気変動の大きさやテンポ(量感)を示す

注2.シャドー部分は長野県の景気後退期を示す

(%)

NDI(一致指数)の推移



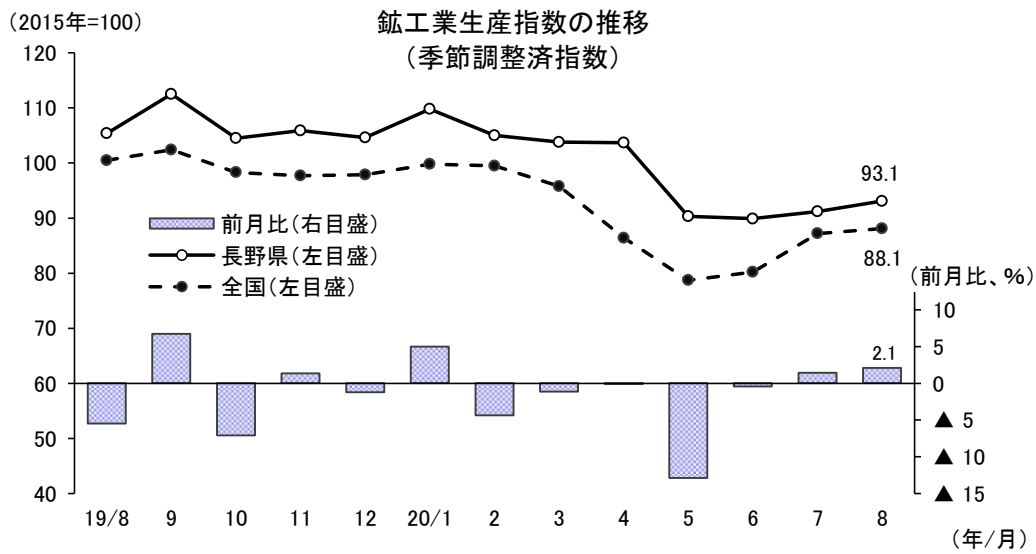
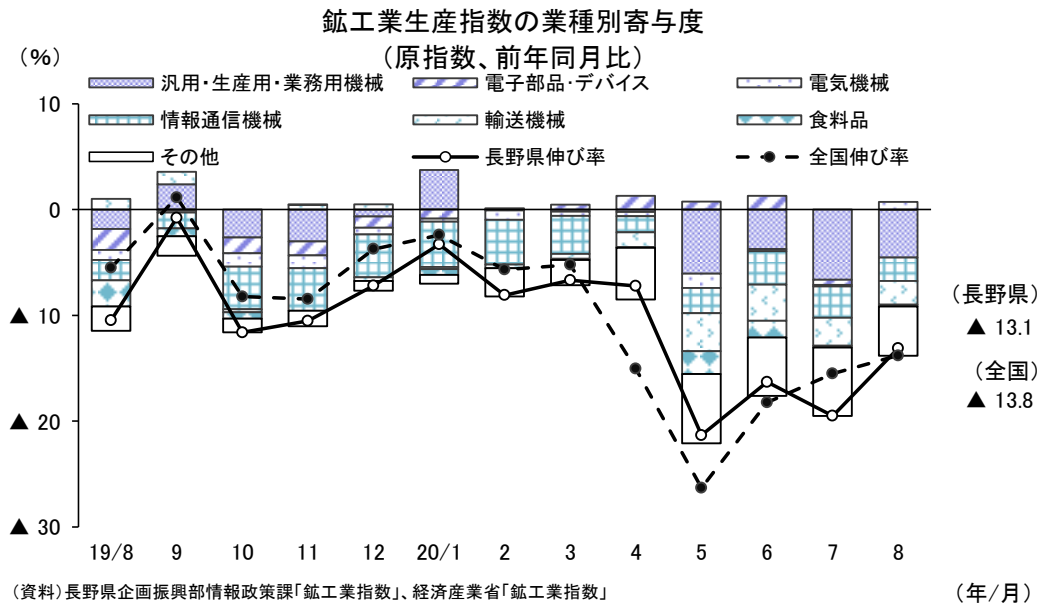
(資料)当研究所「長野県景気動向指数」

注1.NDIは長野県の景気の方角、波及度合いを示す

注2.シャドー部分は長野県の景気後退期を示す

## 生産は下げ止まりつつある

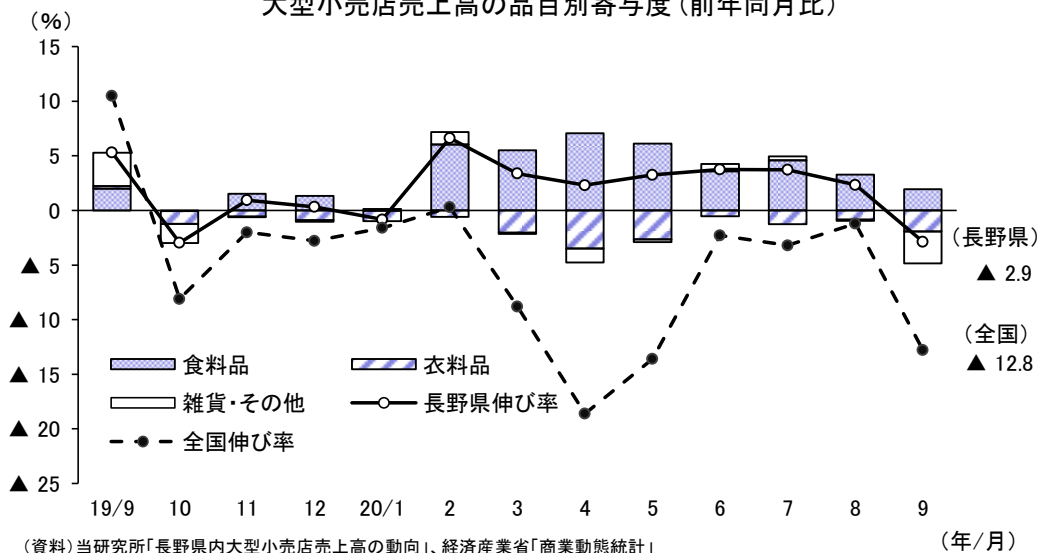
- ・8月の鉱工業生産指数は、原指数が前年同月比△13.1%、季節調整済指数は前月比+2.1%となった。
- ・原指数は13カ月連続で前年を下回ったが、季節調整済指数は2カ月連続で前月を上回った。生産水準は依然として低いものの、国内外での経済活動再開の動きに伴う需要の持ち直しもあり、生産は下げ止まりつつある。
- ・主要業種別に見ると、モータ等の「電気機械」は前年を上回ったものの、金属工作機械等の「汎用・生産用・業務用機械」や、自動車部品等の「輸送機械」など、多くの業種で前年を下回った。



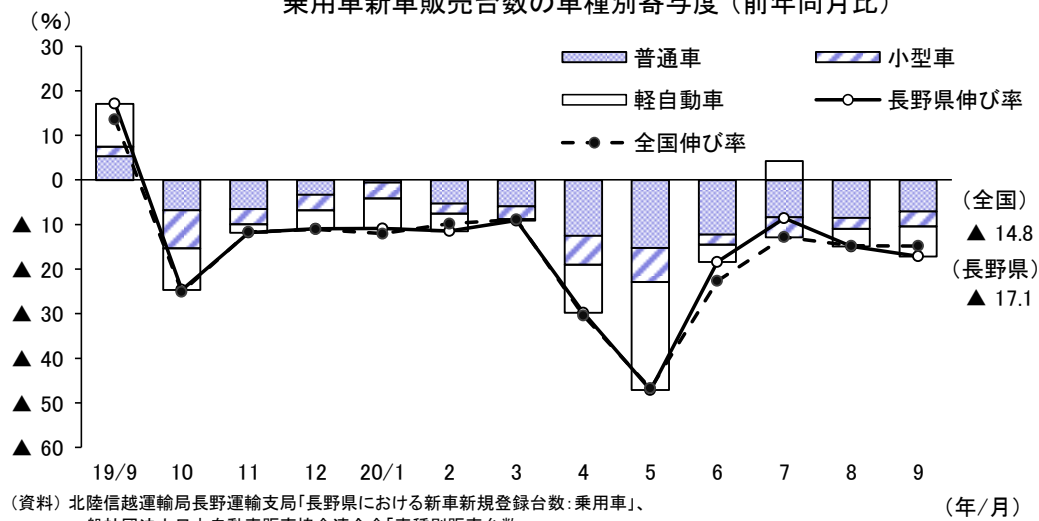
## 乗用車新車販売は12カ月連続で前年を下回る

- 9月の大型小売店売上高は、前年同月比△2.9%（売場面積調整前）となり、8カ月ぶりに前年を下回った。食料品は、新型コロナウイルスに伴う内食の浸透などで生鮮食品の売り上げが増加し、同+2.4%となった。衣料品、雑貨・その他は、来店客数の減少や前年の消費税増税前の駆け込み需要に対する反動もあり、衣料品は同△30.6%、雑貨・その他は同△23.0%だった。
- 9月の乗用車新車販売は、前年同月比△17.1%と12カ月連続で前年を下回った。新型コロナウイルスの影響に加え、前年同月に消費税増税前の駆け込み需要がみられた反動もあり、普通車（同△21.6%）、小型車（同△13.4%）は12カ月連続で、軽自動車（同△15.9%）は2カ月連続で前年を下回った。

大型小売店売上高の品目別寄与度（前年同月比）

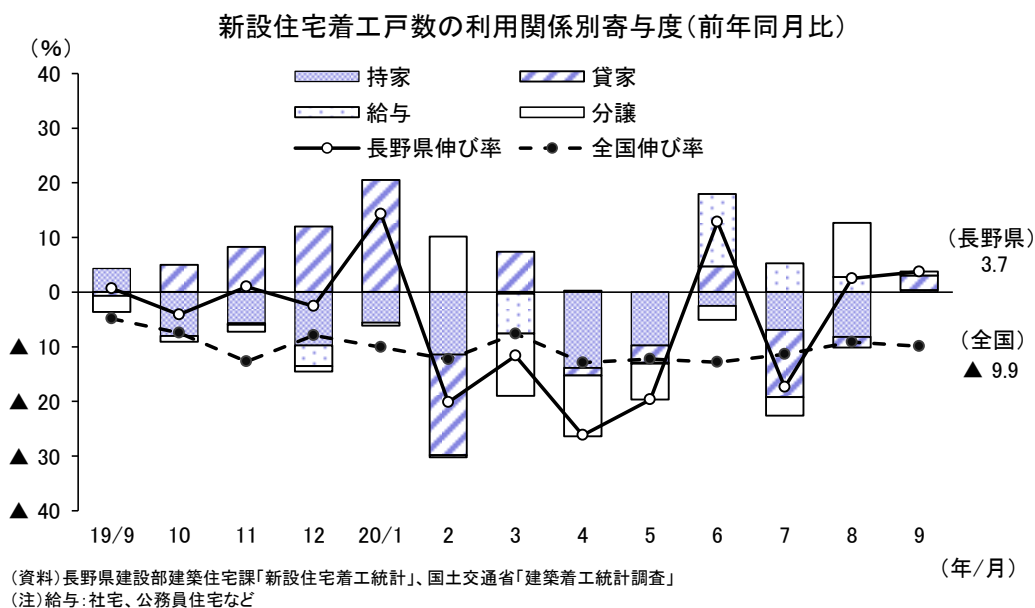



乗用車新車販売台数の車種別寄与度（前年同月比）



## 公共工事保証請負額は4カ月連続で前年を上回る

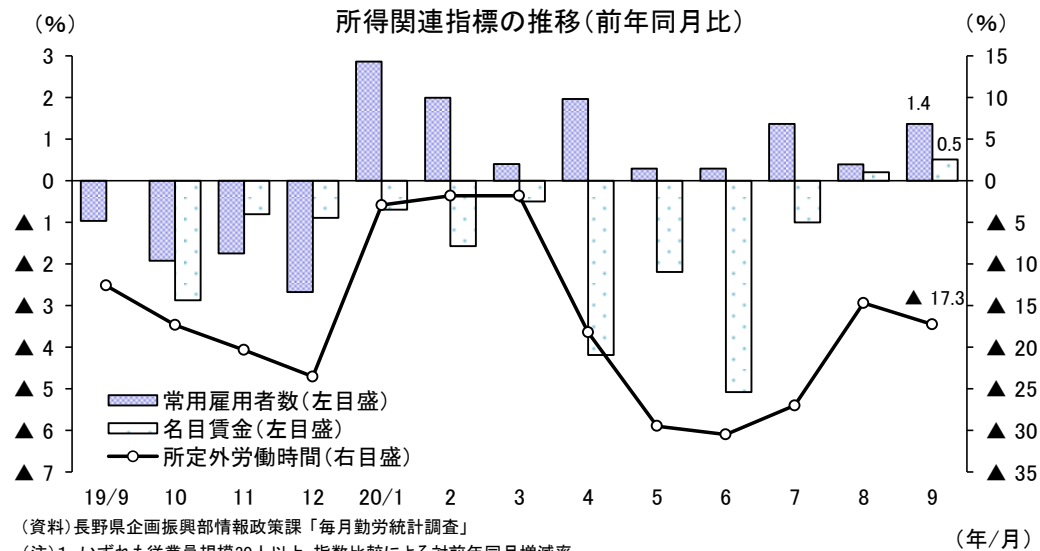
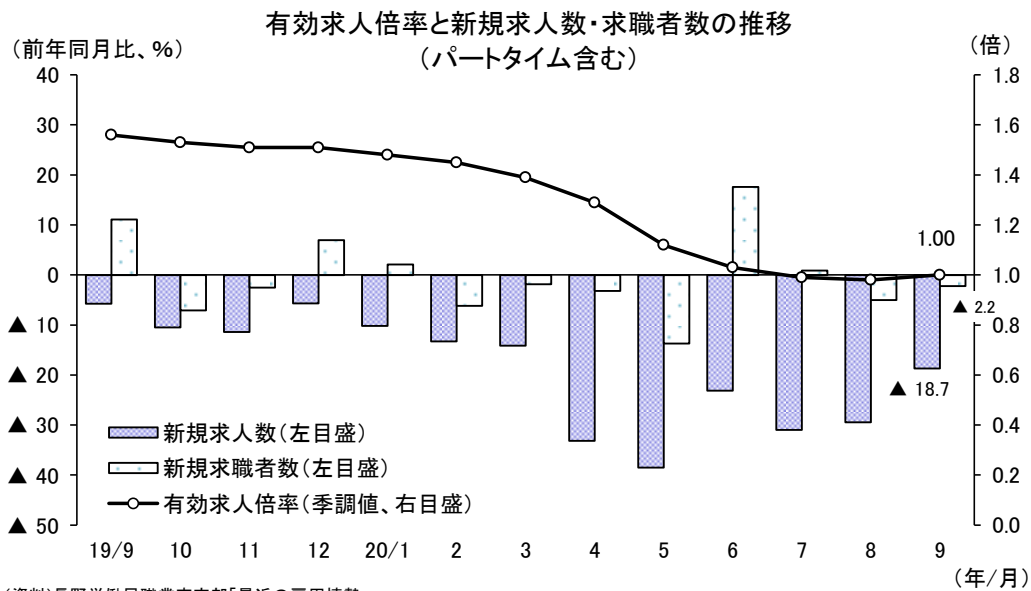
- ・9月の公共工事保証請負額は、前年同月比+112.4%の258億400万円となり、4カ月連続で前年を上回った。発注者別にみると、地方公社が同△62.2%と減少したが、国が同+86.9%、県が同+65.7%、市町村が同+29.4%、独立行政法人等が同+232.3%、その他が同+3,650.3%と増加した。
- ・9月の新設住宅着工戸数は917戸で、前年同月比+3.7%と2カ月連続で前年を上回った。利用関係別にみると、持家が同+0.5%、貸家が同+11.4%、分譲が同+6.1%と増加した。



# 雇用

## 有効求人倍率は1.00倍と3カ月ぶりに1倍台に回復

- 9月の有効求人倍率は前月比+0.02ポイントの1.00倍と、3カ月ぶりに1倍台に回復した。
- 新規求人数(全数)は前年同月比△18.7%となり、19カ月連続で前年を下回った。このうち常用は同△15.6%、パートは同△21.8%となった。産業別では、建設業が同+10.5%と前年を上回ったものの、製造業が同△22.2%、宿泊業・飲食サービス業が同△32.6%、卸売業・小売業が同△18.0%など、建設業を除く全ての業種で前年同月を下回った。
- 新規求職者数(全数)は前年同月比△2.2%となり、2カ月連続で前年を下回った。
- 常用労働者数は前年同月比+1.4%と9カ月連続で前年を上回り、名目賃金も同+0.5%と2カ月連続で前年を上回った。一方、所定外労働時間は同△17.3%と21カ月連続で前年を下回った。



## 県内地域別・近隣都県別有効求人倍率

### 有効求人倍率は3職業安定所が1倍割れ

- 9月の地域別有効求人倍率(全数)は、北信が前年同月比△0.72ポイントの1.12倍、東信が同△0.51ポイントの1.07倍、中信が同△0.51ポイントの1.06倍、南信が同△0.56ポイントの0.92倍となった。13カ月連続で全ての地域で前年を下回った。
- 職業安定所別有効求人倍率(全数)は、伊那が0.72倍、上田が0.98倍、須坂が0.99倍となり、3つの職業安定所で1倍を下回った。
- 長野県の有効求人倍率は6カ月連続で全国を下回り、全国順位は前月から2つ上げ31位だった。

長野県職業安定所別有効求人倍率(実数値)(20年9月)

地域	北 信(1.12) (前年同月比▲0.72)				東 信(1.07) (前年同月比▲0.51)		中 信(1.06) (前年同月比▲0.51)			南 信(0.92) (前年同月比▲0.56)		
	長野	篠ノ井	飯山	須坂	上田	佐久	松本	木曾福島	大町	飯田	伊那	諏訪
全 数	1.22	1.02	1.04	0.99	0.98	1.16	1.03	1.35	1.22	1.04	0.72	1.02
前年同月比 (ポイント)	▲ 0.95	▲ 0.39	▲ 0.61	▲ 0.67	▲ 0.51	▲ 0.52	▲ 0.47	▲ 1.10	▲ 0.63	▲ 0.41	▲ 0.76	▲ 0.50
うち常用	1.15	1.00	0.87	0.94	0.89	1.10	0.95	1.30	0.72	0.93	0.67	0.94
前年同月比 (ポイント)	▲ 0.71	▲ 0.37	▲ 0.53	▲ 0.58	▲ 0.40	▲ 0.49	▲ 0.37	▲ 1.11	▲ 0.57	▲ 0.41	▲ 0.66	▲ 0.51

(資料)長野労働局職業安定部「最近の雇用情勢」

(注)実数値とは、新規学卒を除きパートタイムを含む季節調整前の原数値

